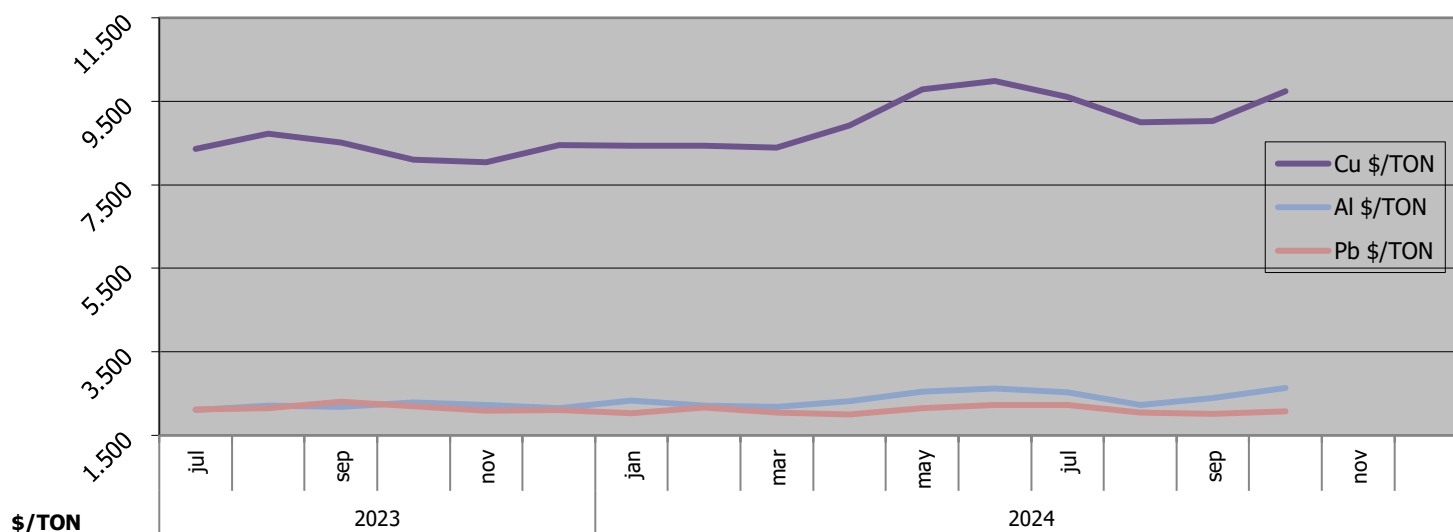
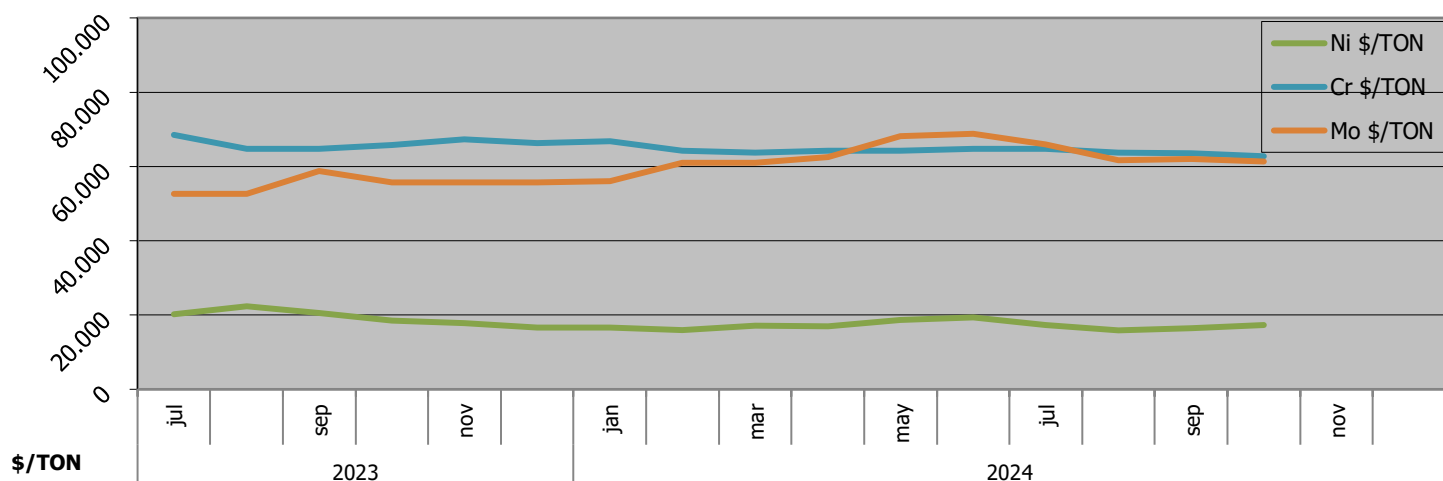
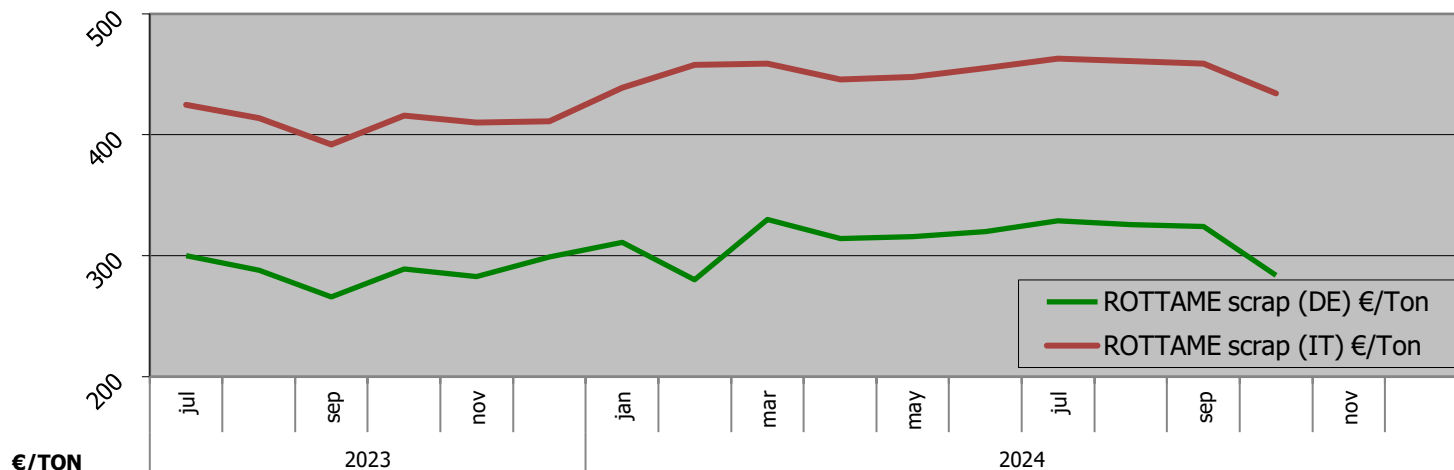


OSCILLAZIONE DEL ROTTAME E DEI PRINCIPALI ELEMENTI DI LEGA (base LME di Londra)
FLUCTUATION OF SCRAP (DE/IT) AND MAIN ALLOYING ELEMENTS (based on London's LME)
OCTOBRE / OCTOBER 2024



OSCILLAZIONE DEL ROTTAME E DEI PRINCIPALI ELEMENTI DI LEGA (base LME di Londra)
FLUCTUATION OF SCRAP (DE/IT) AND MAIN ALLOYING ELEMENTS (based on London's LME)
OTTOBRE / OCTOBER 2024

valore value	unità unit	2023						2024											
		jul	aug	sep	oct	nov	dec	jan	feb	mar	apr	may	jun	jul	aug	sep	oct	nov	dec
ROTTAME scrap (DE)	€/Ton	300	288	266	289	283	299	311	280	330	314	316	320	329	326	324	284		
ROTTAME scrap (IT)	€/Ton	425	414	392	416	410	411	439	458	459	446	448	455	463	461	459	434		
Ni	\$/TON	20.160	22.355	20.475	18.510	17.750	16.655	16.600	15.985	17.175	17.000	18.620	19.325	17.291	15.870	16.445	17.320		
Cr	\$/TON	68.500	64.750	64.750	65.750	67.250	66.250	66.737	64.248	63.753	64.230	64.248	64.753	64.750	63.750	63.550	62.750		
Mo	\$/TON	52.692	52.630	58.750	55.630	55.630	55.630	56.000	60.950	60.950	62.500	68.100	68.800	66.000	61.674	62.101	61.320		
Cu	\$/TON	8.355	8.720	8.515	8.100	8.041	8.456	8.430	8.437	8.394	8.920	9.791	9.986	9.599	8.998	9.034	9.741		
Al	\$/TON	2.107	2.217	2.184	2.286	2.230	2.147	2.336	2.212	2.183	2.322	2.554	2.625	2.524	2.229	2.391	2.635		
Pb	\$/TON	2.117	2.152	2.306	2.197	2.097	2.099	2.033	2.162	2.052	2.001	2.155	2.224	2.224	2.047	2.020	2.076		

I valori degli elementi di lega sono espressi in \$/TON, e rappresentano il valore ufficiale all'LME di Londra al primo giorno lavorativo del mese di riferimento.

The values of alloying elements are indicated in \$/TON, and represent the official value at London's LME on the first working day of the month.

Dove i campi sono vuoti i valori ufficiali non sono stati ancora pubblicati e verranno aggiornati appena disponibili.

Where fields are empty the official values have not been published yet, and will be updated as soon as they become available.